

WYMIARY 1 MODUŁU

wysokość: 850 mm
 szerokość: 300 mm
 długość: 300 mm
 pojemność: 50L

MATERIAŁY

- Obudowa - stal nierdzewna AISI 304 szlif,
- Wkład - stal czarna malowana proszkowo
- Pokrywa - możliwość pomalowania na kolor wkładu

MONTAŻ

wolnostojący, możliwość łączenia


SPOSÓB OPRÓŻNIANIA

worki nakładane na wkład


PRZEKROJE

KOSZ

Widok z boku



Widok z frontu

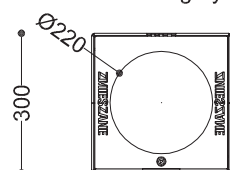


850

300

300

Widok z góry




300


Ø220

WKŁAD

Widok z boku



Widok z frontu

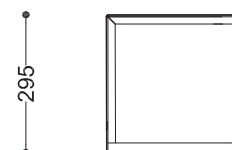


822

265

265

Widok z góry



295

*wymiary podano w milimetrach