
**WYMIARY**

wysokość: 450 mm  
 szerokość: 420 mm  
 długość: 1600 mm

**MATERIAŁY**

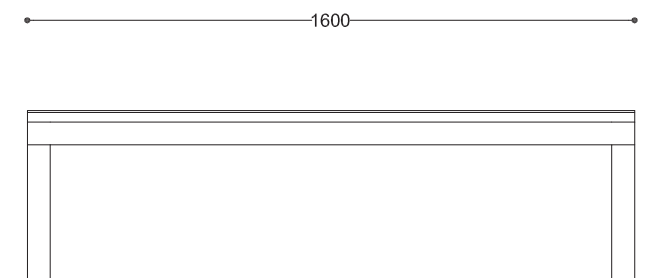
- stal nierdzewna
- drewno krajowe lub egzotyczne

**MONTAŻ**

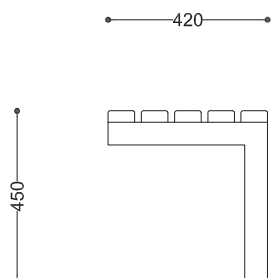
- fundamentowanie

**PRZEKROJE**

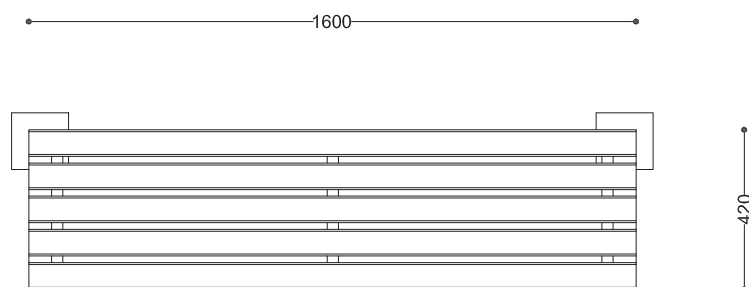
Rzut z frontu



Rzut z boku



Rzut z góry



\*wymiary podano w milimetrach