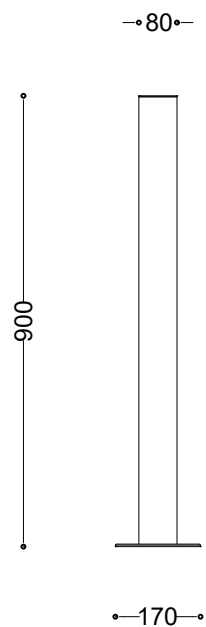


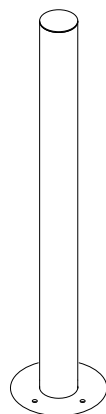
SŁUPEK SL.16.01

INOPLEX

Widok z przodu



Widok aksonometryczny



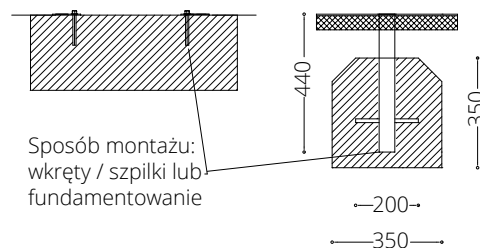
WYMIARY

80 x 80 x 900 mm

MATERIAŁY

stal nierdzewna AISI 304

MONTAŻ



INFORMACJE DODATKOWE
możliwe inne wymiary