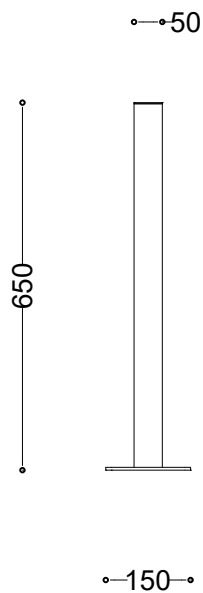


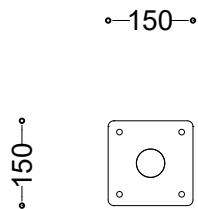
# SŁUPEK SLS.01

INOPLEX

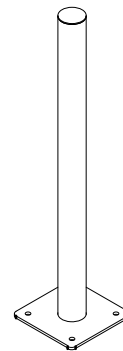
Widok z boku



Widok z góry



Widok aksonometryczny



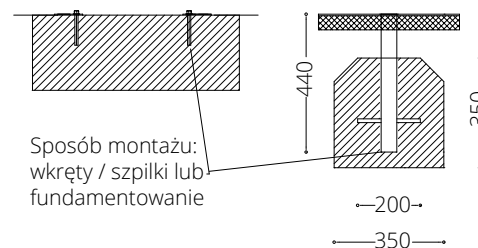
## WYMIARY

50 x 50 x 650 mm  
Średnica: 50 mm

## MATERIAŁY

stal nierdzewna AISI 304

## MONTAŻ



INFORMACJE DODATKOWE  
możliwe inne wymiary