

**WYMIARY****wys / szer / dł****A:** 800 / 500 / 500 mm**B:** 1000 / 500 / 500 mm**MATERIAŁY**

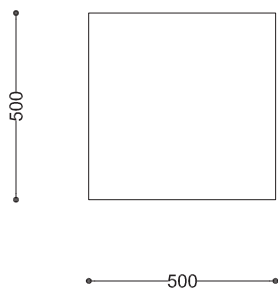
- włókno szklane

MONTAŻ

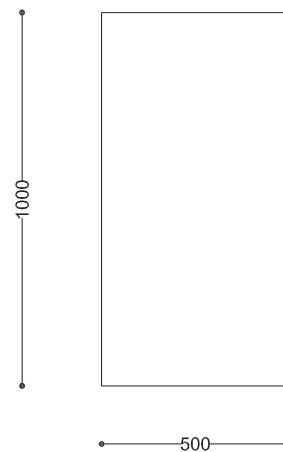
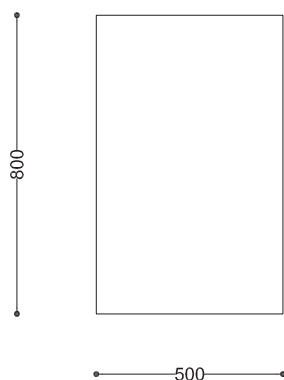
- wolnostojąca

PRZEKROJE

Rzut z góry



Rzut z frontu/boku



*wymiary podano w milimetrach