


**WYMIARY**

wysokość: 450 mm  
 szerokość: 450 mm  
 długość: 450 mm  
 waga: 195 kg

**MATERIAŁY**


- beton architektoniczny
- drewno świerkowe

**MONTAŻ**

- wolnostojąca

**PRZEKROJE**

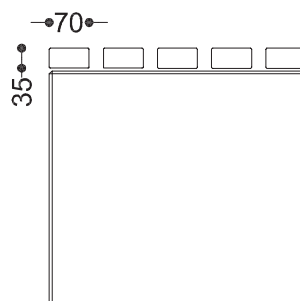
Widok z boku



450

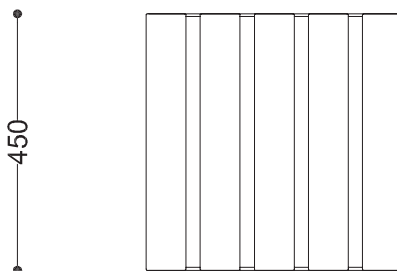
450

Widok z frontu



450

Widok z góry



450

\*wymiary podano w milimetrach