


WYMIARY

wysokość: 600 mm
 szerokość: 300 mm
 długość: 1200 mm
 waga: 230 kg

MATERIAŁY


- beton architektoniczny

MONTAŻ

- wolnostojąca

PRZEKROJE


Widok z boku



600


300

Widok z frontu



1200

Widok z góry

 300
 55


*wymiary podano w milimetrach