


WYMIARY

- A: 1200 x 500 x 300 mm
- B: 500 x 200 x 180 mm
- C: 600 x 200 x 150 mm
- D: 600 x 250 x 250 mm
- E: 700 x 350 x 250 mm
- F: 850 x 350 x 350 mm

MATERIAŁY

- stal nierdzewna

MONTAŻ

- wolnostojący

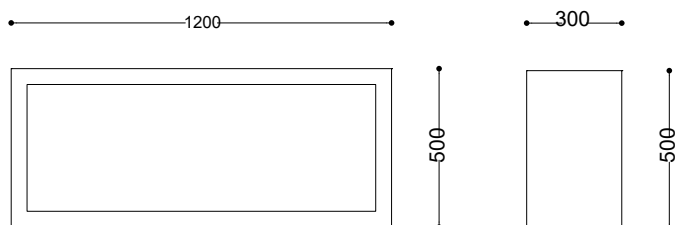
INFORMACJE DODATKOWE

- możliwe inne wymiary

PRZEKROJE

Rzut z góry

Rzut z boku

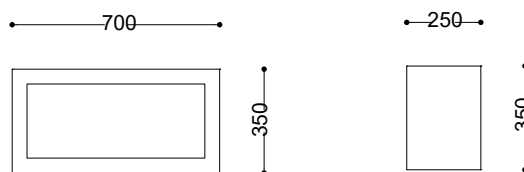
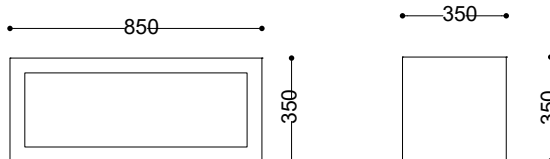
wersja A: 1200 x 500 x 300 mm

wersja B: 500 x 200 x 180 mm

wersja C: 600 x 200 x 150 mm


Rzut z góry

Rzut z boku

wersja D: 600 x 250 x 250 mm

wersja E: 700 x 350 x 250 mm

wersja F: 850 x 350 x 350 mm


*wymiary podano w milimetrach